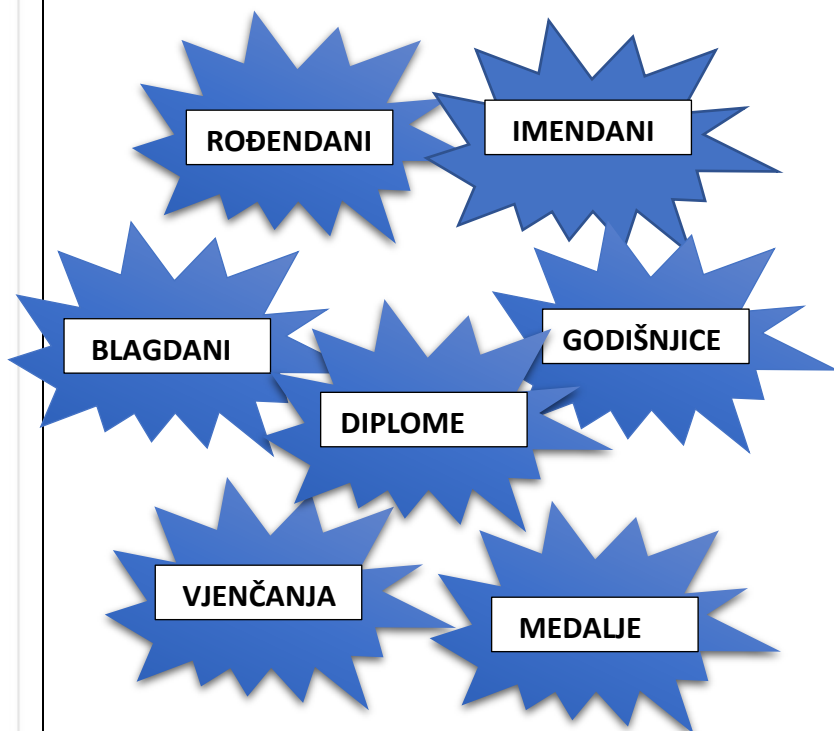



74. sat: Čestitka – pisanje čestitke

Vježbanje i ponavljanje nastavnih sadržaja

UPUTA ZA UČENIKE



Kako bi čestitka stigla do primatelja, treba napisati adresu!

Prima: 

Blaženka Matić

Tiha ulica 3

10000 Zagreb

Adresa:

* ime i prezime primatelja

* ulica i kućni broj

* mjesto i poštanski broj mjesta

ALFA

1. Promotri riječi napisane na zvjezdicama i **usmeno, cjelovitim rečenicama odgovori** na postavljena pitanja:

*Možemo li potvrditi da ove riječi označavaju najljepše dane u životu ljudi?

*Kako se u te dane ljudi osjećaju?

*Kako se trebamo odjenuti za takve posebne prigode?

*Kako na posebne dane trebaju biti uređeni naši domovi?

*Kako se trebamo ponašati prema ljudima koji nešto slave?

*Na koji način možemo primiti ili nekome uputiti čestitku?

(e-poruka, pisana i poslana poštom...)

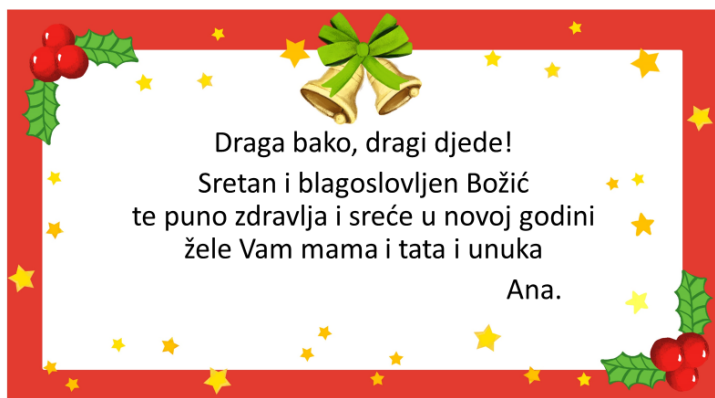
*Kako se ponašamo kada usmeno upućujemo čestitku?

*Kako se ponašamo kada nama netko upućuje usmenu čestitku?

*Što trebamo učiniti kada od nekoga dobijemo pismenu čestitku? (zahvaliti)

*Kako bi čestitka stigla do primatelja, **treba napisati adresu!**

Danas ćemo vježbati pisanje blagdanske čestitke.



2. Ponovi način pisanja čestitke:

- * Čestitka počinje rečenicom obraćanja.
- * Nakon toga pišemo rečenicu u kojoj čestitamo ili želimo nešto lijepo primatelju.
- * Riječi iz poštovanja: Vi, Vam pišemo velikim slovom.
- * Čestitka završava kratkim pozdravom i potpisom pošiljatelja.

ČESTITKA

1. Zaokruži slova ispred točnih tvrdnji.
 a) Čestitkom izražavam dobre želje, čestitamo na uspjesima i želimo sreću.
 b) Čestitka je duži tekst o nekom događaju.
 c) Sadržaj čestitke topao je i radostan.
 d) Čestitku pišemo kratko, čitljivo i razumljivo.
 e) Čestitkom pozivamo na proslavu nekoga događaja.

2. Nabroji što sve možemo čestitati?

Možemo čestitati: rođendan,

3. Razmisli kome bi ove želje mogle biti upućene. Crtama spoji parove.

Dragi tata!	Želim ti puno sreće za Majčin dan! Tvoja Ivana
Dragi djede i bako!	Sretan imendan! Tvoja prijateljica Lucija
Dragi Josipe!	Sretna vam 40. obljetnica braka! Vaša unuka
Draga mama!	Sretan ti rođendan! Tvoj sin Mislav

3. Otvori radnu bilježnicu na 9. str. Promotri postavljene zadatke.

4. Riješi prvi zadatak. Zaokruži slova ispred točnih tvrdnji. (Pazi, trebaš zaokružiti tri točne tvrdnje.)

5. U drugom zadatku nabroji što sve možemo čestitati.

6. U trećem zadatku razmisli kome bi mogle biti upućene napisane želje. Crtama spoji parove.

Čestitka



Čestitkom šaljeimo lijepe želje ili čestitke. Možemo je poslati kao e-poruku ili ju sami izraditi i napisati.

Čestitka treba biti napisano uredno i uljudno.

- DIJELOVI
ČESTITKE:
- * oslovljavanje (Dragi/Draga)
 - * sadržaj (što želiš poručiti, čestitati)
 - * potpis



<https://wordwall.net/hr/resource/8161156>



Dragi učitelju Ivice!

*Želim Vam sretan Božić i
mirne novogodišnje blagdane!*

Vaša učenica Iva



Prima:
Ivica Jurić
Ulica lipa 32
10000 Zagreb

7. Ponovi i prepisi u bilježnicu, što sve čestitka mora sadržavati.

8. Otvori anagram u wordwallu i prepoznaj [blagdane](#) ili praznike!

9. Načini čestitku od kartončića. Tehniku, motiv i način izrade biraj sam/sama. Nakon izrade **biraj kome ćeš poslati čestitku.** Zatim **napiši točnu adresu** primatelja čestitke (onoga kome šalješ). I na kraju nemoj zaboraviti **napisati tekst** čestitke i **zalijepiti marku** na odgovarajuće mjesto.

UPUTA ZA RODITELJE

1. **Provjerite točnost** riješenih zadataka u **radnoj bilježnici na 9. str.**
2. **Provjerite točnu adresu primatelja čestitke** (onoga kome dijete šalje čestitku) i pomozite zalijepiti marku na odgovarajuće mjesto.
3. **Provjerite točnost i urednost sadržaja (teksta) čestitke.**

Promotrimo što sve čestitka treba sadržavati:



Najprije oslovljavamo onoga kome šaljemo čestitku (Poštovana učiteljice /Dragi baka i djede/Dragi prijatelju/Draga mama i sl.).

Potom nastavljamo pisati u sljedećem retku sadržaj čestitke.

Riječi iz poštovanja pišemo velikim početnim slovom (Želim Vam...) osim ako se obraćamo većem broju ljudi onda pišemo malim slovom – vam.

Imena blagdana pišemo velikim početnim slovom.

Pridjeve nastale od imena blagdana pišemo malim početnim slovom (božićna priredba, novogodišnja noć, božićne pjesme...).

Ako pišemo naziv praznika kojim se obilježava prvi dan u godini onda ga pišemo velikim slovom – Nova godina. Ako to napišemo malim slovima, onda to označava cijelu nadolazeću godinu (nova godina).

Na kraju pišemo pozdrav.