

6. i 7.sat: Ponovimo naučeno

Vježbanje i ponavljanje nastavnih sadržaja







UPUTE ZA UČENIKE

nove Ana i udžbenike
Luka imaju

ANA I LUKA STANUJU NA
FRANKOPANSKOM TRGU U NOVOM
VINODOLSKOM.

1. U bilježnici napiši naslov *Ponovimo*.
2. Sastavi rečenicu od ponuđenih riječi.
3. Stavi znak na kraju rečenice.
4. Oboji žutom bojom otvornike u riječima.
5. Preoblikuj napisanu rečenicu u niječnu. (*nemaju...*)
6. Postavi pitanje za napisanu rečenicu pomoću riječce *li*. (*Imaju li...*)

7. Prepiši rečenicu pisanim slovima. Pazi na pravilno pisanje imena ljudi, imena trga i mjesta.

<p style="text-align: center;">POIGRAJMO SE RIJEČIMA</p> <p>1. Napiši što prikazuju crteži. Premetanjem slova, dobit ćeš odgovor. Riječi zapiši na crte.</p> <div style="display: flex; justify-content: space-around;"> <div style="text-align: center;">  <p>Č O L A K</p> <hr/>  <p>L O P A Ć</p> </div> <div style="text-align: center;">  <p>B A N R O I K Š</p> <hr/>  <p>Z P K E M E</p> </div> </div> <p>2. Napisanim riječima dodaj nove riječi i složi rečenice. Zapiši ih. Pazi na smisao.</p> <hr/> <hr/> <hr/> <hr/> <hr/> <hr/> <hr/> <hr/> <p style="text-align: right;">3</p>	<ol style="list-style-type: none"> Otvori radnu bilježnicu <i>Čitam i pišem 3 na 3.</i> stranici. U 1. zadatku na crte napiši što prikazuju crteži. Odgovor ćeš dobiti premetanjem slova. U 2. zadatku napisanim riječima iz prvog zadatka dodaj nove riječi i složi rečenice. Primjer: Kolač je jednostavan i ukusan. <i>Pazite na smisao rečenica i redoslijed riječi u rečenici.</i>
<p>Primjer: ananas, brodić...</p> <p style="margin-left: 40px;">a-na-nas, bro-dić</p>	<p>Abecednim redom napišite deset imenica. Svaka imenica treba početi jednim slovom abecede. U imenicama obojite otvornike žutom bojom. Prepišite imenice tako da ih rastavite na slogove. Pazite na čitkost i ljepotu slovopisa.</p>
<p>https://docs.google.com/forms/d/e/1FAIpQLScv6JRtuF6fYu_lwuWhvCxBwFIDdDIZUQvqO-umna2EikSTrkQ/viewform?usp=sf_link</p>	<p style="text-align: center;">Zatim za ponavljanje i vježbanje odigrajte kviz:</p>

